

Logotec 

**DA 21 ANNI
LOGOTEC**

CATALOGO 2025

LOGOTEC VENDE E DECORA CON INCISIONE LASER E IN SERIGRAFIA CALICI, FLÛTE, BICCHIERI, BOCCALI, TAZZINE ED ACCESSORI IN VETRO, FORNENDO ATTRAVERSO UNA RETE VENDITA COMPETENTE E FORMATA UN SERVIZIO DI CONSULENZA SU MISURA PENSATO PER LE ESIGENZE SPECIFICHE DEI PROFESSIONISTI DEL MONDO HORECA (CON HO.RE.CA. SI INTENDE DEFINIRE UNO SPECIFICO SETTORE COMMERCIALE, QUELLO DELL'HOTELLERIE-RESTAURANT-CAFÉ, CHE SI RIFERISCE ALLE AZIENDE ALBERGHIERE, DI RISTORAZIONE, DI CATERING, RISTORANTI E BAR). OLTRE AL SERVIZIO DI DECORAZIONE, LOGOTEC È UNA DELLE POCHE AZIENDE ITALIANE AUTORIZZATE AD APPORRE LA STAZZA CERTIFICATA MID A NORMA DI LEGGE. LA LAVORAZIONE CONTO TERZI È UN ALTRO PUNTO DI FORZA, CON UN VOLUME DI ARTICOLI DECORATI CHE PONE LOGOTEC FRA LE PRIME AZIENDE ITALIANE SPECIALIZZATE IN QUESTO TIPO DI SERVIZIO.



INDICE

ADE	PAG. 64-65	FINO	PAG. 16-17
AMSTERDAM	PAG. 158	FRANC	PAG. 52-53
AQUA	PAG. 144	FRANCIACORTA	PAG. 40-41
ARES	PAG. 32-33	GLUCKAUF-BREMA	PAG. 154
BARGLASS	PAG. 106-107	HARMONY	PAG. 44-49
BARSHINE	PAG. 82, 126-127	HELIOS & JULIETTE	PAG. 66-67
BASIC	PAG. 170	HOBSTAR	PAG. 114-115
BEER CAN	PAG. 157	KOLSCH	PAG. 169
BODEGA	PAG. 80,104-105,155	KYOTO	PAG. 93
CANA LISA	PAG. 161	LAWRENCE	PAG. 166
CARAFON VIN	PAG. 146	LOIRA	PAG. 168
CARATS	PAG. 118-119	LONDON	PAG. 163
CASABLANCA	PAG. 130-131	LOUNGE & STONE	PAG. 108-109
CLASSIC	PAG. 152	LUCE	PAG. 68-69
COCOON	PAG. 12-15	LUTTICH	PAG. 167
CONIC 33	PAG. 174	LUXOR	PAG. 34-35
CONIL	PAG. 156	MAUI	PAG. 6-7
CRAFTMASTER	PAG. 160	MAVI	PAG. 8-11
DON	PAG. 151	MINERAL	PAG. 36-37
DRESDA & QUADRA	PAG. 142-143	MIXOLOGY	PAG. 91, 98-101
ELYSIA	PAG. 88-91, 95-97	MONACO STACK	PAG. 173
ESTE	PAG. 82, 110-111	MUNIQUE	PAG. 162
EVANESCENCE	PAG. 70-71	MY EXPERIENCE	PAG. 22-23
EVEREST	PAG. 124-125	NARA	PAG. 58-59
EXALTATION	PAG. 26-27	NEW YORK	PAG. 120-121
EXCLUSIVA	PAG. 81, 102-103	NEXO	PAG. 50-51
EXILLES	PAG. 42-43	NOBLESS	PAG. 20-21

NONIC	PAG. 165
OLYMPIC	PAG. 84-87
OPTIMA	PAG. 145
OXFORD	PAG. 82, 128-129
POWER	PAG. 28-31
PRIVÈ	PAG. 62-63
RADIANT	PAG. 116-117
RISERVA	PAG. 56-57
ROCKBAR	PAG. 132-133
SESTRIERE	PAG. 159
SIDNEY	PAG. 175
SKYLINE	PAG. 24-25
SKYONE	PAG. 60-61
STARLIGHT	PAG. 18-19
TANNHEIM	PAG. 172
TEKU	PAG. 150
TIMELESS	PAG. 112-113
TREVI BIBITA & TOP	PAG. 92
TUBINGER	PAG. 153
TULIP	PAG. 164
VANITY	PAG. 122-123
VIANA	PAG. 38-39
WILLIBECHER	PAG. 171
WINEBAR	PAG. 54-55
YPSILON	PAG. 147

ACQUA	PAG. 76-83
COPPE CHAMPAGNE	PAG. 94-95
GIN TONIC	PAG. 91
MARTINI	PAG. 96-97
CALICI PER EVENTI	PAG. 72-75
DECANTER	PAG. 148-149
DISTILLATI	PAG. 134-137
CAFFE & INFUSI	PAG. 138-141
DRINK SAFE	PAG. 176-177
CALICI & BICCHIERI DRINK SAFE	PAG. 178-179
CESTELLI	PAG. 180-187
DECORAZIONI	PAG. 188-191

LEGENDA



PUNTO PERLAGE



HIGH QUALITY GLASS



GAMBO STIRATO



INFINITY COLOR



TAGLIO LASER



IMPILABILE



SPESSORI SOTTILI



ESTREMA RESISTENZA



SOFFIATO A BOCCA



VETRO SONORO SUPERIORE



LA FORMA DELLA LINEA MAUI È CONTEMPORANEA, PERFETTA PER APPREZZARE LE CARATTERISTICHE VISIVE ED OLFATTIVE DEI VINI. IL MATERIALE È UN CRISTALLINO LEGGERO, SOFFIATO A BOCCA, TRASPARENTE E RESISTENTE CHE FA PERCEPIRE L'ESCLUSIVITÀ DEL MOMENTO.

MAUI

MAUI



MAUI 54

54 CL
H 240 MM
Ø 87 MM



MAUI 70

70 CL
H 250 MM
Ø 95 MM



MAUI 89

89 CL
H 245 MM
Ø 115 MM



MAUI 56

56 CL
H 110 MM
Ø 105 MM



CALICI SOFFIATI A BOCCA



L'ALTA QUALITÀ DEL VETRO CRISTALLINO DELLA LINEA MAVI GARANTISCE RESISTENZA E BRILLANTEZZA, MANTENENDO INTATTE LE CARATTERISTICHE DI TRASPARENZA E LEGGEREZZA CHE NEFANNO UN PERFETTO STRUMENTO PER GLI INTENDITORI.

MAVI



MAVI REDS

68 CL
H 225 MM
Ø 90 MM



MAVI UNIVERSAL

54 CL
H 222 MM
Ø 85 MM



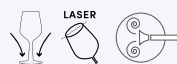
MAVI BUBBLES

37 CL
H 225 MM
Ø 80 MM



MAVI SWEETY

40 CL
H 216 MM
Ø 80 MM





MAVI FLAT


44 CL
H 90 MM
Ø 90 MM



MAVI HILL

41 CL
H 90 MM
Ø 90 MM







QUESTA LINEA, IN VETRO CRISTALLINO
SENZA PIOMBO, E' CARATTERIZZATA DA
UNA FORMA APPOSITAMENTE STUDIATA
PER FAR "RIMBALZARE" MEGLIO IL VINO AL
SUO INTERNO COSÌ DA FARLO ARIEGGIARE
E RILASCIARE IN MODO PIÙ EFFICACE I SUOI
AROMI.

COCOON



BURGUNDY

71,2 CL
H 245,5 MM
Ø 111 MM



BORDEAUX

74,6 CL
H 259 MM
Ø 105 MM



WHITE WINE

48,3 CL
H 242 MM
Ø 88 MM



RED WINE

60,9 CL
H 251 MM
Ø 94 MM



FLUTE CHAMPAGNE

34 CL
H 255 MM
Ø 77 MM





COCOON



RED WINE TUMBLER

55,6 CL
H 114,7 MM
Ø 95 MM



WHITE WINE TUMBLER

44,7 CL
H 106 MM
Ø 88 MM





LA LINEA FINO ESPRIME UN'ELEVATA ELEGANZA, PORTANDO L'ESPERIENZA DI DEGUSTAZIONE DEL VINO A UN LIVELLO SUPERIORE. LA FILIGRANATURA DI QUESTI CALICI E IL GAMBO ULTRA SOTTILE SI COMBINANO ARMONIOSAMENTE, CREANDO UN DESIGN UNICO.

FINO



BURGUNDY

80,7 CL
H 240 MM
Ø 112 MM



BORDEAUX

65,6 CL
H 254 MM
Ø 95 MM



CALICE VINI BIANCHI

45,1 CL
H 232 MM
Ø 81 MM



CALICE VINI ROSSI

54,5 CL
H 240 MM
Ø 88 MM



STARLIGHT



BURGUNDY

82 CL
H 248 MM
Ø 114 MM



BORDEAUX

67,5 CL
H 255 MM
Ø 100 MM



RED WINE

51 CL
H 240 MM
Ø 90 MM



WHITE WINE


41 CL
H 225 MM
Ø 82 MM





CON LA SUA FORMA DELICATA E SINUOSA,
LA LINEA STARLIGHT AGGIUNGE UN TOCCO
UNICO A QUALSIASI TAVOLA.
RAPPRESENTA LA SCELTA PERFETTA PER
GLI AMANTI DEL VINO CHE CERCANO UNA
LINEA ELEGANTE E ROBUSTA, CHE METTA
IN RISALTO LE QUALITÀ SPECIALI DEI VINI.

STARLIGHT



LA LINEA NOBLESS STYRIA, DA SEMPRE
APPREZZATA PER LA SUA INNATA ELEGANZA,
PRENDE IL NOME E L'ISPIRAZIONE DAI VINI
DELL'OMONIMA REGIONE VINICOLA GOUR-
MET GENUSSREGION STEIERMARK, I CUI VINI
SONO CONOSCIUTI E VENDUTI IN TUTTO IL
MONDO.

NOBLESS

NOBLESS



NOBLESS BORDEAUX

68,5 CL
H 245 MM
Ø 108,5 MM



NOBLESS UNIVERSAL

50,2 CL
H 240 MM
Ø 91 MM



LA LINEA MY EXPERIENCE È STATA STUDIATA DA UN TEAM DI ESPERTI DESIGNERS E SOMMELIERS CHE HANNO LAVORATO IN SINERGIA, FONDENDO ELEGANZA E CONTEMPORANEITÀ, IN UN PRODOTTO UNICO DESTINATO A DIVENTARE UN CAPOSALDO NEL MONDO DELLA DEGUSTAZIONE.

MY EXPERIENCE

MY EXPERIENCE



MY EXPERIENCE 66

66 CL
H 240 MM
Ø 101 MM



MY EXPERIENCE 73

73 CL
H 245 MM
Ø 114 MM





REALIZZATA CON LA COLLABORAZIONE DI SIMONE LOGUERCIO, MIGLIOR SOMMELIER D'ITALIA AIS 2018, LA LINEA SKYLINE È LA CONCRETIZZAZIONE DI UN'IDEALE. OGNI CALICE HA UNA PROPRIA ARCHITETTURA DOVE LE PARTI CHE LO COMPONGONO TRASMETTONO PIACERE ALLA VISTA E UNA SENSAZIONE DI IMPALPABILE LEGGEREZZA.

SKYLINE

SKYLINE



SKYLINE PASSITO

29 CL
H 179,5 MM
Ø 89 MM



SKYLINE FLUTE

43 CL
H 232,5 MM
Ø 88,5 MM



SKYLINE UNIVERSALE

59 CL
H 231 MM
Ø 104,5 MM



SKYLINE BALLON CULT

81 CL
H 235,5 MM
Ø 131,5 MM



SKYLINE D.O.F.

47 CL
H 90,5 MM
Ø 104 MM
NON DECORABILE



EXALTATION



EXALTATION 38

38 CL
H 215 MM
Ø 86 MM



EXALTATION 47

47 CL
H 227 MM
Ø 91 MM



EXALTATION 55

55 CL
H 239 MM
Ø 96 MM



LA COLLEZIONE EXALTATION È IL FRUTTO
DI UNA GRANDE ESPERIENZA IN FATTO DI
VINI SPUMANTI. GRAZIE ALLA LORO INEDITA
FORMA A GIGLIO E AL LORO TRATTAMENTO
PER L'EFFERVESCENZA, QUESTA COLLEZIONE
E' PERFETTA PER CREARE UNA NUOVA ESPE-
RIENZA DI DEGUSTAZIONE.



Cave de
Jean

EXALTATION



LA LINEA POWER DI STOLZE LAUSITZ SI CARATTERIZZA PER IL SUO DESIGN POTENTE ED ESPRESSIVO. IL FONDO DEL BICCHIERE È PIATTO MENTRE L'ESTERNO DEL CALICE TRAPEZOIDALE È DIRITTO: LA SUA FORMA CONFERISCE AL VINO AL SUO INTERNO IL MASSIMO RESPIRO, MOTIVO PER CUI GLI AROMI E I SAPORI VENGONO ESALTATI.

POWER



WHITE WINE

40 CL
H 210 MM
Ø 85 MM



RED WINE

52 CL
H 226 MM
Ø 93 MM



BORDEAUX

64,8 CL
H 242 MM
Ø 100 MM

POWER



BICCHIERE ACQUA

38 CL
H 101 MM
Ø 86 MM



BICCHIERE D.O.F

50 CL
H 110 MM
Ø 93 MM



COPPA CHAMPAGNE

27,6 CL
H 162 MM
Ø 93 MM



FLUTE CHAMPAGNE

24 CL
H 226 MM
Ø 72,5 MM



POWER



NELLA LINEA ARES DESIGN E FUNZIONALITÀ SI SPOSANO IN UNA PERFETTA E MUSICALE ARMONIA. NATA DALL' AMBIZIOSO PROGETTO DI CREARE UNO STILE DAL DESIGN ESCLUSIVO E INNOVATIVO, QUESTA LINEA E' CAPACE DI DISTINGUERSI ALL'INTERNO DELL'ODIERNA STANDARDIZZAZIONE DEI CALICI PER LA DEGUSTAZIONE DEL VINO.

ARES

ARES



ARES 27

27 CL
H 210 MM
Ø 77,5 MM



ARES 38 FLUTE

38 CL
H 220 MM
Ø 87,5 MM



ARES 54

54 CL
H 227 MM
Ø 98 MM



ARES 73 BALLOON

73 CL
H 230 MM
Ø 112 MM



LUXOR



LUXOR 38 FLUTE CHAMPAGNE

38 CL
H 235 MM
Ø 85 MM



LUXOR 49

49 CL
H 234 MM
Ø 86,5 MM



LUXOR 49 VINITALY

49 CL
H 234 MM
Ø 86 MM





CARATTERIZZATA DA UNA FORMA SINUOSA ED ELEGANTE, LA LINEA LUXOR COMBINA CLASSE E FUNZIONALITÀ, RAPPRESENTANDO UN'OTTIMA E SAPIENTE SCELTA PER LA DEGUSTAZIONE DEI VINI.

LUXOR



GRAZIE ALLA LORO FORMA SLANCIATA ED ELEGANTE, I CALICI MINERAL ESALTANO L'AROMA DEL VINO E TRASFORMANO OGNI SORSO IN UN'ESPERIENZA INDIMENTICABILE.

MINERAL

MINERAL



MINERAL 35

35 CL
H 219 MM
Ø 79 MM



MINERAL 45

45 CL
H 234 MM
Ø 88 MM



I CALICI DELLA LINEA VIANA SONO PERFETTI PER VINI DAI PROFUMI COMPLESSI E DI LUNGA PERSISTENZA GUSTATIVA. LA GRANDE DIMENSIONE DI QUESTI BICCHIERI CONSENTE LA GIUSTA OSSIGENAZIONE DI VINI ROSSI LUNGAMENTE AFFINATI IN BOTTIGLIA E CON TANNINI CHE HANNO GIÀ ASSUNTO UN CARATTERE PIÙ MORBIDO.

VIANA

VIANA



VIANA 42

42 CL
H 222,5 MM
Ø 82 MM



VIANA 64

64 CL
H 238 MM
Ø 96 MM



VIANA 74

74 CL
H 235 MM
Ø 99 MM



VIANA ACQUA

46 CL
H 115 MM
Ø 85 MM



FRANCIACORTA



FRANCIACORTA

42 CL
H 237 MM
Ø 87,2 MM





IL CALICE FRANCIACORTA NASCE DAL LAVORO DI SQUADRA DEI MIGLIORI ESPERTI DEL SETTORE CON L'OBBIETTIVO DI REALIZZARE UN OGGETTO RICERCATO ED ELEGANTE MA ALTRETTANTO FUNZIONALE PER LA DEGUSTAZIONE. L'AMPIA APERTURA DELLA COPPA A FORMA DI TULIPANO ARROTONDATO ESALTA GLI AROMI E LA FACILITÀ DI MESCITA.

FRANCIACORTA



I CALICI EXILLES, ALL'ESAME VISIVO PERMETTONO DI RILEVARE LA LIMPIDEZZA, IL COLORE, GLI ARCHETTI E LA STRUTTURA DEI VINI, MA ANCHE LA LORO L'EFFERVESCENZA; ALL'ESAME OLFATTIVO FAVORISCONO IL RICONOSCIMENTO DELLE VARIE FAMIGLIE DI AROMI.

EXILLES

EXILLES



EXILLES 42

46,7 CL
H 200 MM
Ø 95 MM



EXILLES 57

56,2 CL
H 217 MM
Ø 102 MM



EXILLES 62

62 CL
H 225 MM
Ø 105 MM



EXILLES 40

40 CL
H 97 MM
Ø 106 MM





LA LINEA HARMONY È LA SCELTA IDEALE PER CHI RICERCA UN'ESPERIENZA PROFESSIONALE DI DEGUSTAZIONE E RISTORAZIONE. REALIZZATA IN CRISTALLINO DI ELEVATA QUALITÀ E RESISTENZA, PRIVA DI PIOMBO, QUESTA LINEA NON SOLO È LAVABILE IN LAVASTOVIGLIE, MA ASSICURA ANCHE UNA DURATA PROLUNGATA NEL TEMPO.

HARMONY

HARMONY



HARMONY 11

11 CL
H 169 MM
Ø 58 MM



HARMONY 23

23 CL
H 189 MM
Ø 71 MM



HARMONY 35

35 CL
H 209 MM
Ø 81,5 MM



**HARMONY
CHAMPAGNE**

30 CL
H 165 MM
Ø 109 MM



**HARMONY 53
DELUXE**

51,3 CL
H 223 MM
Ø 92 MM



HARMONY 72

72 CL
H 229 MM
Ø 110 MM





HARMONY



HARMONY



HARMONY ACQUA

38 CL
H 103 MM
Ø 85 MM

HARMONY STYLE ACQUA

40 CL
H 103 MM
Ø 88 MM

HARMONY STYLE 53

53 CL
H 223 MM
Ø 92 MM



HARMONY



HARMONY 45 HB

45 CL

H 58,4 MM

Ø 145,3 MM

DECORABILITA' SU RICHIESTA



HARMONY STYLE 45 HB

45 CL

H 58,4 MM

Ø 145,3 MM





LA COLLEZIONE NEXO, CARATTERIZZATA DA UN DESIGN CONTEMPORANEO E DALLO STILE SOFISTICATO, È IDEALE PER AMBIENTI SEMPRE ATTENTI ALLE TENDENZE E IN COSTANTE RICERCA DI INNOVAZIONE.

NEXO

NEXO



**NEXO
CALICE GRAN ROSSO**

54 CL
H 216 MM
Ø 92 MM



**NEXO
CALICE ROSSO**

45 CL
H 208 MM
Ø 87,5 MM



**NEXO
CALICE BIANCO**

38 CL
H 200 MM
Ø 81,5 MM



NEXO FLUTE

24 CL
H 225 MM
Ø 62 MM



NEXO ACQUA

36 CL
H 95 MM
Ø 82,5 MM





LA LINEA FRANC È CARATTERIZZATA DA UN FONDO PIATTO CHE PERMETTE UN'OSSIGENAZIONE PIU' RAPIDA DEI VINI; REALIZZATA IN VETRO EXTRA BIANCO, E' IDEALE ANCHE PER L'UTILIZZO CON GHIACCIO.

FRANC

FRANC



FRANC 35

35 CL
H 201 MM
Ø 76,8 MM



FRANC 45

45 CL
H 210 MM
Ø 85 MM



FRANC 60

60 CL
H 224 MM
Ø 93,5 MM



WINEBAR



WINEBAR 19

19 CL
H 187 MM
Ø 64 MM



WINEBAR 35

35 CL
H 209 MM
Ø 80 MM



WINEBAR 48

48 CL
H 214 MM
Ø 85 MM



WINEBAR 74

74 CL
H 227 MM
Ø 108 MM



WINEBAR ACQUA

40 CL
H 90 MM
Ø 85 MM





I CALICI DELLA LINEA WINEBAR SONO IL RISULTATO DI STUDI E SVILUPPI PER OFFRIRE UN PRODOTTO DI ECCELLENZA PER LA DEGUSTAZIONE E LA RISTORAZIONE PROFESSIONALE. QUESTA LINEA ESALTA LE PECULIARITÀ SENSORIALI DEI PIÙ ESCLUSIVI PRODOTTI DELLA CULTURA E TRADIZIONE VITIVINICOLA NAZIONALE.

WINEBAR



RISERVA, LA STORICA SERIE DEDICATA ALLA DEGUSTAZIONE QUOTIDIANA E ACCESSIBILE CON OLTRE 90 MILIONI DI PEZZI VENDUTI IN TUTTO IL MONDO, HA LA PREROGATIVA DI ADATTARSI ALLA DEGUSTAZIONE DI DIVERSI TIPI DI VINO ED È QUINDI VERSATILE ED UNIVERSALE.

RISERVA

RISERVA



**RISERVA CALICE
BORDEAUX**

54 CL
H 233 MM
Ø 90 MM



**RISERVA CALICE
NEBBIOLO**

49 CL
H 212 MM
Ø 90,5 MM



**RISERVA CALICE
BAROLO**

48 CL
H 195 MM
Ø 99 MM



RISERVA CAL. CABERNET

37 CL
H 200 MM
Ø 84 MM



RISERVA D.O.F.

39 CL
H 98 MM
Ø 87 MM





IL CALICE NARA RAPPRESENTA UN PERFETTO CONNUBIO DI ELEGANZA E RAFFINATEZZA, IDEALE PER LA DEGUSTAZIONE E PER DARE RISALTO AI SAPORI PIU' RICERCATI. CARATTERIZZATO DA UNA FORMA SLANCIATA, DONA AD OGNI TAVOLA UN TOCCO DI CLASSE SENZA TEMPO.

NARA



NARA



NARA

45,5 CL
H 230 MM
Ø 86 MM



SKYONE



IL DECORO LASER
È POSSIBILE
SOLO SU PIEDE

SKYONE

55 CL
H 225 MM
Ø 101 MM

IL CALICE SKYONE SI DISTINGUE IMMEDIATAMENTE PER LA SUA RESISTENZA E BRILLANTEZZA ECCEZIONALI: NATO DA ACCURATI STUDI E PROGETTAZIONI, QUESTO MODELLO SI ADATTA SAPIENTEMENTE ALLE VARIE ESIGENZE DELLA RISTORAZIONE, COMBINANDO ELEVATA QUALITÀ E SOFISTICATEZZA.





SKYONE



PRIVÈ



PRIVÈ 35

39 CL
H 216 MM
Ø 86 MM



PRIVÈ 53

52,5 CL
H 226 MM
Ø 97,5 MM



PRIVÈ 53 OTTICO

52,5 CL
H 226 MM
Ø 97,5 MM





ADE

DISPONIBILE
DA FINE MARZO 2025



ADE

53 CL
H 223 MM
Ø 90 MM

IL CALICE ADE, GRAZIE ALLA COPPA DALL'AMPIEZZA GENEROSA, PERMETTE DI APPREZZARE APPIENO LA GAMMA DI AROMI E SAPORI DEL VINO, FAVORENDO ANCHE UNA CORRETTA OSSIGENAZIONE. GRAZIE INOLTRE ALLA QUALITA' DEL SUO VETRO, BEN SI PRESTA AD UN USO INTENSIVO DI CATEGORIA, RENDENDOLO UN MODELLO ESSENZIALE PER OGNI REALTA'.





LE CARATTERISTICHE DEI MODELLI HELIOS E JULIETTE SONO INCONFONDIBILI: DOTATI DI ELEGANZA E STILE, GRAZIE ALLA ROBUSTEZZA DEL VETRO SI PRESTANO ANCHE ALL'UTILIZZO CON IL GHIACCIO, OLTRE CHE ALLA DEGUSTAZIONE DEI VINI.

JULIETTE

HELIOS & JULIETTE



HELIOS 50

50 CL
H 219 MM
Ø 88,5 MM



LASER


JULIETTE 50

50 CL
H 217 MM
Ø 92 MM



LUCE



LUCE 16

16 CL
H 192 MM
Ø 62 MM



LUCE 22

22 CL
H 206 MM
Ø 70 MM



LUCE 30

30 CL
H 215 MM
Ø 77,5 MM





LA LINEA LUCE DI RASTAL NASCE COME RAFFINATO PROGETTO PER LA DEGUSTAZIONE DI SPUMANTI E CHAMPAGNE. GRAZIE AL SUO GAMBO STIRATO E ALLA FORMA SINUOSA, E' IN GRADO DI DONARE ELEGANZA E FASCINO AD OGNI TAVOLA.



PROGETTATA CON MATERIA PRIMA DI ELEVATA QUALITÀ, QUESTA LINEA SI DISTINGUE PER LO SPESSORE DELLA COPPA E IL GAMBO RINFORZATO PER GARANTIRE IL MASSIMO DELLA RESISTENZA, RENDENDOLA IDEALE PER L'HORECA.

EVANESCENCE

EVANESCENCE



EVANESCENCE 14

14 CL
H 195 MM
Ø 62,5 MM



EVANESCENCE 22

22 CL
H 205 MM
Ø 67 MM



EVANESCENCE 26

26 CL
H 215 MM
Ø 77 MM



EVANESCENCE 33

33 CL
H 232 MM
Ø 80 MM





CALICI PER EVENTI



CARRE' 35

35 CL
H 200 MM
Ø 84 MM



EVOLUTION 53

53 CL
H 217 MM
Ø 92 MM



CARRE' 65

65 CL
H 230 MM
Ø 98,6 MM



DEGUSTAZIONE 51

51 CL
H 219 MM
Ø 89 MM



FORTIUS 51


51 CL
H 213 MM
Ø 92 MM



DEGUSTAZIONE 23

23 CL
H 155 MM
Ø 65 MM





**RESTAURANT
VINO ROSSO**

52,5 CL
H 213 MM
Ø 98 MM



**RESTAURANT
VINO BIANCO**

42,5 CL
H 213 MM
Ø 88 MM



MOSELLA

26 CL
H 168 MM
Ø 65 MM



VINO - VINO ROSSO

52,5 CL
H 213 MM
Ø 98 MM



VINO - VINO BIANCO

42,5 CL
H 213 MM
Ø 88 MM







ACQUA



MAVI FLAT

44 CL
H 90 MM
Ø 90 MM



MAVI HILL

41 CL
H 90 MM
Ø 90 MM



COCOON

WHITE WINE TUMBLER

44,7 CL
H 106 MM
Ø 88 MM



**COCOON
RED WINE TUMBLER**

55,6 CL
H 114,7 MM
Ø 95 MM



**POWER
BICCHIERE ACQUA**

38 CL
H 101 MM
Ø 86 MM



**POWER
BICCHIERE D.O.F.**

50 CL
H 110 MM
Ø 93 MM





SKYLINE D.O.F.

47 CL
H 90,5 MM
Ø 104 MM
NON DECORABILE



MAUI 56

56 CL
H 110 MM
Ø 105 MM
NON DECORABILE



EXILLES 40

40 CL
H 97 MM
Ø 106 MM



ZEN 40

40 CL
H 90 MM
Ø 95 MM



NEXO ACQUA

36 CL
H 95 MM
Ø 82,5 MM



HARMONY ACQUA

30 CL
H 103 MM
Ø 85 MM





HARMONY STYLE

40 CL
H 103 MM
Ø 88 MM



VIANA ACQUA

46 CL
H 115 MM
Ø 85 MM



RISERVA D.O.F.

39 CL
H 98 MM
Ø 87 MM





BODEGA MEDIUM

35,5 CL
H 89,5 MM
Ø 85 MM



GLOBO

30 CL
H 96 MM
Ø 82 MM





EXCLUSIVA NEGRONI

35,5 CL
H 89,5 MM
Ø 85 MM



WINEBAR ACQUA

40 CL
H 90 MM
Ø 85 MM



TREVI

35 CL
H 95 MM
Ø 77 MM



SESTRIERE

D.O.F.

36 CL
H 100 MM
Ø 92 MM



WEINLAND

UNIVERSALE

45 CL
H 155 MM
Ø 85 MM





OXFORD ROCKS

31,2 CL
H 99 MM
Ø 85 MM



BARSHINE ROCKS

30,5 CL
H 92 MM
Ø 84 MM



ESTE ACQUA

30 CL
H 89,5 MM
Ø 85 MM



HARMONY 45 HB

45 CL
H 58,4 MM
Ø 145,3 MM

DECORABILITA' SU RICHIESTA



HARMONY STYLE 45 HB

45 CL
H 58,4 MM
Ø 145,3 MM



DIAMOND



**DIAMOND
ACQUA**

30,5 CL
H 92,5 MM
Ø 84 MM



**DIAMOND
ROCK PURPLE**

30,5 CL
H 92,5 MM
Ø 84 MM



**DIAMOND
OCEAN BLU**

30,5 CL
H 92,5 MM
Ø 84 MM

OLYMPIC



**TUMBLER
WHITE-BRONZE**

46,5 CL
H 120 MM
Ø 85 MM



**TUMBLER
WHITE-GOLD**

46,5 CL
H 120 MM
Ø 85 MM



**TUMBLER
BLACK-BRONZE**

46,5 CL
H 120 MM
Ø 85 MM



**TUMBLER
BLACK-GOLD**

46,5 CL
H 120 MM
Ø 85 MM



GRAZIE AL DESIGN ACCURATO IN OGNI DETTAGLIO, LA LINEA OLYMPIC SI DISTINGUE IMMEDIATAMENTE PER UN'ELEVATA STABILITÀ E PER IL MATERIALE LEGGERMENTE ISPESSITO CHE LA RENDE RESISTENTE ALLA SCHEGGIATURA. QUESTA COLLEZIONE, MODERNA E VERSATILE, È PERFETTA PER OCCASIONI ELEGANTI O INFORMALI, E BEN SI ADATTA AL SERVIZIO DI TIPI DI BEVANDE.

OLYMPIC



OLYMPIC



**CHAMPAGNE
SAUCER
BLACK-BRONZE**

23 CL
H 147 MM
Ø 95 MM



**CHAMPAGNE
SAUCER
BLACK-GOLD**

23 CL
H 147 MM
Ø 95 MM



**CHAMPAGNE
SAUCER
WHITE-BRONZE**

23 CL
H 147 MM
Ø 95 MM



**CHAMPAGNE
SAUCER
WHITE-GOLD**

23 CL
H 147 MM
Ø 95 MM



**COCKTAIL
GLASS
BLACK-BRONZE**

24 CL
H 172 MM
Ø 116 MM



**COCKTAIL
GLASS
BLACK-GOLD**

24 CL
H 172 MM
Ø 116 MM



**COCKTAIL
GLASS
WHITE-BRONZE**

24 CL
H 172 MM
Ø 116 MM



**COCKTAIL
GLASS
WHITE-GOLD**

24 CL
H 172 MM
Ø 116 MM



LA LINEA ELYSIA È UNA COLLEZIONE DI BICCHIERI DI ALTA QUALITÀ, APPREZZATA PER IL SUO DESIGN ELEGANTE E RAFFINATO. SI DISTINGUE PER UN MOTIVO GEOMETRICO SFACCETTATO CHE CONFERISCE UN ASPETTO LUSSUOSO E RAFFINATO, IN GRADO DI DONARE UN TOCCO DI CLASSICITÀ ED ESCLUSIVITÀ.

ELYSIA

ELYSIA



ELYSIA COCKTAIL

50 CL
H 198 MM
Ø 101 MM



ELYSIA MARTINI

22 CL
H 172 MM
Ø 115 MM



ELYSIA CHAMPAGNE

26 CL
H 164 MM
Ø 101 MM



ELYSIA LONG DRINK

45,5 CL
H 150 MM
Ø 75 MM



ELYSIA WHISKY 35

35,5 CL
H 100 MM
Ø 84 MM



ELYSIA WHISKY 21

21 CL
H 85 MM
Ø 75 MM



GIN TONIC




1924 GIN TONIC

58 CL
H 208 MM
Ø 105 MM



**MIXOLOGY SPANISH
GIN&CO C493**

80CL
H 205 MM
Ø 119 MM



GIN&CO

65 CL
H 190 MM
Ø 110 MM



ELYSIA COCKTAIL

50 CL
H 198 MM
Ø 101 MM

TREVI BIBITA & TOP CLASS



TREVI BIBITA

50 CL
H 145 MM
Ø 77 MM



TOP CLASS BIBITA

37,5 CL
H 130 MM
Ø 67 MM

KYOTO



WHISKY O.F. TUMBLER

43,3 CL
H 94 MM
Ø 80 MM



LONG DRINK TUMBLER

46,3 CL
H 165 MM
Ø 62 MM





POWER CHAMPAGNE

COPPE CHAMPAGNE



**POWER COPPA
CHAMPAGNE**

27,6 CL
H 162 MM
Ø 86 MM



**CARRE' 30
COUPE**

30 CL
H 172 MM
Ø 102 MM



**ELYSIA
CHAMPAGNE**

26 CL
H 164 MM
Ø 101 MM



HARMONY CHAMPAGNE

30 CL
H 165 MM
Ø 109 MM



MICHELANGELO

22,5 CL
H 140 MM
Ø 95 MM



MARTINI



MIXOLOGY COCKTAIL C40

22,5 CL
H 140 MM
Ø 95 MM



ELYSIA MARTINI

22 CL
H 180 MM
Ø 120 MM



YPSILON MARGARITA

33 CL
H 174 MM
Ø 117 MM



MARTINI TRENDY

19 CL
H 164 MM
Ø 97,5 MM



MARTINI CLASSIC

16 CL
H 150 MM
Ø 96 MM



DOTATA DI CLASSE ED ELEGANZA, LA LINEA MIXOLOGY PERMETTE DI APPREZZARE LE PIÙ DELICATE SFUMATURE DI GUSTO DEI COCKTAIL E CREANO UN'ATMOSFERA IR RIPETIBILE, RENDENDO UNICO L'APERITIVO O L'AFTER DINNER.

MIXOLOGY

MIXOLOGY



**MIXOLOGY
SPRITZ C352**

57 CL
H 225 MM
Ø 91 MM



**MIXOLOGY SPANISH
GIN&CO C493**

80 CL
H 205 MM
Ø 119 MM



MIXOLOGY MARTINI C211

21,5 CL
H 172 MM
Ø 104 MM



MIXOLOGY COCKTAIL C40

22,5 CL
H 140 MM
Ø 95 MM

MIXOLOGY



**MIXOLOGY TEXTURE
D.O.F PM 1017**

38 CL
H 96 MM
Ø 86 MM



**MIXOLOGY
CHARME D.O.F PM 1015**

38 CL
H 96 MM
Ø 85 MM



**MIXOLOGY CHARME
HI BALL PM 1028**

48 CL
H 157 MM
Ø 74 MM





OLTRE ALL'ESTETICA, QUESTA LINEA SI DISTINGUE PER LE SUE AVANZATE SOLUZIONI TECNOLOGICHE; INFATTI IL PROCESSO TERMICO SECURE EDGE RINFORZA IL BORDO DEI BICCHIERE, MENTRE IL VETRO ULTRA BRILLANTE E TRASPARENTE PERMETTE APPREZZARE L'INTENSITÀ DEL COLORE ORIGINALE DI VINI E DISTILLATI.

ESCLUSIVA

EXCLUSIVA



EXCLUSIVA GIN FIZZ

50 CL
H 120 MM
Ø 88,5 MM



EXCLUSIVA NEGRONI

35,5 CL
H 89,5 MM
Ø 85 MM



EXCLUSIVA RUM

21,5 CL
H 59 MM
Ø 82 MM





LA COLLEZIONE BODEGA, DAL DESIGN MINIMAL E LINEE PULITE, È REALIZZATA IN VETRO TEMPERATO, CARATTERISTICA CHE LA RENDE PERFETTA PER L'USO QUOTIDIANO E PER ESSERE USATO IN MODO VERSATILE E PRATICO.

BODEGA

BODEGA



BODEGA



**BODEGA MAXI
SUPERSTRONG**

50,5 CL
H 120 MM
Ø 88,5 MM



**BODEGA MEDIUM
SUPERSTRONG**

35,5 CL
H 89,5 MM
Ø 85 MM



**BODEGA MINI
SUPERSTRONG**

22 CL
H 59 MM
Ø 82 MM





IL BICCHIERE BARGLASS SI CARATTERIZZA PER LE LINEE SOBRIE, PULITE E RAFFINATE; LA BASE SPESSA È CARATTERIZZATA DALLA PRESENZA DI UNA GOCCIA CHE CREA RIFLESSI INSOLITI. LA LINEA PROPONE BICCHIERI DA DIVERSI FORMATI, PERMETTENDO IL SERVIZIO DI COCKTAIL, LONGDRINK, SUCCHI DI FRUTTA, WHISKY E SHOT.

BARGLASS

BARGLASS



BARGLASS SHOT

6,5 CL
H 70 MM
Ø 47 MM



BARGLASS JUICE


19,5 CL
H 85 MM
Ø 69 MM



BARGLASS WHISKY

28 CL
H 95 MM
Ø 78 MM





I BICCHIERI LOUNGE E STONE, DOTATI DI GRANDE STILE ED INDUBBIA ELEGANZA, SI CARATTERIZZANO PER I LORO INTAGLI CHE CREANO SOFISTICATI GIOCHI DI LUCE E PREZIOSI RIFLESSI, RENDENDO SPECIALE OGNI TIPO DI DEGUSTAZIONE.

LOUNGE & STONE



LOUNGE D.O.F

40 CL
H 107 MM
Ø 89 MM



STONE D.O.F BARTENDER

40 CL
H 107 MM
Ø 89 MM



I BICCHIERI ESTE REINTERPRETANO LA PREZIOSITÀ DEI BICCHIERI INTAGLIATI A MANO DEI PRIMI DEL NOVECENTO. ESTE HA UN DESIGN CARATTERISTICO DATO DALL'ALTERNANZA DI LINEE CHE SI INTRECCIANO CON MOTIVI GEOMETRICI E PRENDE ISPIRAZIONE DALL'EQUILIBRIO E DALL'ARMONIA DELLE FORME DELL'ARTE CLASSICA.

ESTE

ESTE



ESTE ACQUA

30 CL
H 89,5 MM
Ø 85 MM



ESTE D.O.F BARTENDER

39 CL
H 107 MM
Ø 89 MM



ESTE LONG DRINK

29 CL
H 140 MM
Ø 72 MM



ESTE COOLER

49 CL
H 157,5 MM
Ø 84 MM



VERSATILE E AL TEMPO STESSO ELEGANTE,
LA LINEA TIMELESS È INDUBBIAMENTE UN
SIMBOLO DI RAFFINATEZZA SENZA TEMPO, IN
GRADO DI DONARE SOFISTICATEZZA E ORIGI-
NALITA' INDISCUTIBILI.

TIMELESS

TIMELESS



TIMELESS D.O.F

35,5 CL
H 96 MM
Ø 86 MM



TIMELESS SPRITZ

49 CL
H 220 MM
Ø 96 MM



TIMELESS LONG DRINK 36

36 CL
H 153 MM
Ø 72 MM



TIMELESS LONG DRINK 47

47 CL
H 150 MM
Ø 76 MM





I BICCHIERI PROFESSIONALI HOBSTAR SI DISTINGUONO PER LA LORO FORMA E IL LORO DESIGN: I MOTIVI GEOMETRICI SONO IN RILIEVO E, OLTRE A GARANTIRE UN'ELEVATA ERGONOMIA, CREANO UN MOTIVO A CRISTALLO ELEGANTE E SENZA TEMPO.

HOBSTAR

HOBSTAR



HOBSTAR SHOT LY 107

6 CL
H 58 MM
Ø 50 MM



HOBSTAR D.O.F LY 106

35 CL
H 106 MM
Ø 89 MM



HOBSTAR COOLER LY 134

47 CL
H 157 MM
Ø 84 MM





LA LINEA RADIANT SPICCA PER IL SUO GRANDE IMPATTO VISIVO: LA SUA SUPERFICIE È INFATTI RICOPERTA DA INTAGLI GEOMETRICI CHE DONANO ALLA TAVOLA UNO STILE ORIGINALE E VINTAGE. REALIZZATA IN VETRO SPESSO E RESISTENTE, È STUDIATA PER POTER SOPPORTARE NUMEROSI LAVAGGI IN LAVASTOVIGLIE SENZA ROVINARNE LA QUALITÀ.

RADIANT



RADIANT D.O.F LY 144

35 CL
H 106 MM
Ø 89 MM



RADIANT COOLER LY 143

47 CL
H 157 MM
Ø 85 MM





CARATTERIZZATA DA ELEVATA RESISTENZA E STILE, QUESTA LINEA SI DISTINGUE INDUBBIAMENTE PER UN'INNATA RAFFINATEZZA E CLASSE, RAPPRESENTANDO UN'OTTIMA SCELTA PER GLI AMANTI DEI BICCHIERI VINTAGE.

CARATS

CARATS



CARATS



CARATS D.O.F LY 131

35 CL
H 107 MM
Ø 89 MM



CARATS HI BALL LY 132

41 CL
H 154 MM
Ø 78 MM





LA LINEA DI BICCHIERI NEW YORK, EMBLEMATICA E ORIGINALE, TROVA IL SUO POSTO NEI BAR DI TENDENZA E ANTICONFORMISTI. LA SUA ESTETICA ORIGINALE È UN EQUILIBRIO DI TRE ELEMENTI CHIAVE: UNO STILE VINTAGE RIVISITATO, UNA CAPACITÀ PERFETTAMENTE ADATTATA AL SERVIZIO DI COCKTAIL E LIQUORI, E LA TECNOLOGIA DI TEMPERA.

NEW YORK

NEW YORK



NEW YORK



NEW YORK 38

38 CL
H 100 MM
Ø 89 MM



NEW YORK 35

35 CL
H 144 MM
Ø 74 MM





LA LINEA VANITY SI DISTINGUE PER ELEGANZA E PRATICITÀ, OFFRENDO UNA SOLUZIONE IDEALE PER SERVIRE BEVANDE E COCKTAIL CON STILE E RAFFINATEZZA. GRAZIE ALLE SUE LINEE PULITE E IL DESIGN MODERNO, LO RENDONO UN COMPLEMENTO PERFETTO PER QUALSIASI EVENTO O OCCASIONE.

VANITY

VANITY



VANITY D.O.F 26

26 CL
H 85 MM
Ø 82 MM



VANITY D.O.F 35

35 CL
H 94 MM
Ø 90,5 MM



VANITY HB 35

35 CL
H 135,5 MM
Ø 78 MM





LA LINEA PROFESSIONALE EVEREST E' UNA GARANZIA DI RESISTENZA E QUALITÀ: IL VETRO È STATO INFATTI TRATTATO CON IL PROCEDIMENTO DURATUFF, PER RENDERLA PIÙ ROBUSTA CONTRO ROTTURE E SBALZI TERMICI. LA SUA FORMA MODULARE PERMETTE AI BICCHIERI DI ESSERE IMPILATI SENZA IL RISCHIO DI SCHEGGIATURE.

EVEREST

EVEREST



**EVEREST
JUICE LY1**

14,8 CL
H 73 MM
Ø 73 MM



**EVEREST
ROCKS 26 LY4**

26,6 CL
H 85 MM
Ø 84 MM



**EVEREST
ROCKS 36 LY5**

35,5 CL
H 95 MM
Ø 92 MM



**EVEREST
BEVERAGE LY6**

35,5 CL
H 117 MM
Ø 79 MM



**EVEREST
COOLER LY52**

41,4 CL
H 121 MM
Ø 86 MM



BARSHINE



BARSHINE ROCKS

30,5 CL
H 92 MM
Ø 84 MM



BARSHINE D.O.F


39,5 CL
H 100,5 MM
Ø 91 MM



BARSHINE LONG DRINK

38 CL
H 120,5 MM
Ø 83 MM





TEMPERATO E IMPILABILE, QUESTO BICCHIERE DAL DESIGN ANNI '70, ACCENTUA LO SFAVIL- LIO DEL VETRO E NE ESALTA IL CONTENUTO. RESISTENTE AGLI SHOCK TERMICI E MECCANI- CI GRAZIE AL PROCESSO DI TEMPERA E SALVA SPAZIO PERCHÉ IMPILABILE, È IDEALE PER L'USO PROFESSIONALE INTENSIVO.

BARSHINE



I BICCHIERI OXFORD SONO IL PERFETTO
CONNUBIO TRA ALTA FUNZIONALITÀ E DESI-
GN CONTEMPORANEO. LA RESISTENZA AGLI
SHOCK TERMICI E MECCANICI RENDONO
QUESTI BICCHIERI PERFETTI PER UN UTILIZZO
PROFESSIONALE INTENSIVO, MENTRE IL MOTI-
VO SFACCETTATO DONA ELEVATA LUMINOSITÀ
E BRILLANTEZZA.

OXFORD

OXFORD



OXFORD ROCKS

31,2 CL
H 99 MM
Ø 85 MM



OXFORD D.O.F

37,4 CL
H 104 MM
Ø 88,6 MM



OXFORD BEVERAGE

39,5 CL
H 143 MM
Ø 81,7 MM





CASABLANCA È UNA SERIE COMPLETA DI BICCHIERI IN VETRO MULTIUSO, PERFETTAMENTE IMPILABILI. REALIZZATI IN VETRO TEMPERATO, GARANTISCONO UN' ELEVATA RESISTENZA AGLI URTI E AGLI SHOCK TERMICI, E ALLO STESSO TEMPO RAPPRESENTANO UNA LINEA SOLIDA ED ELEGANTE RICONOSCIUTA IN TUTTO IL MONDO.

CASABLANCA

CASABLANCA



**CASABLANCA
36 D.O.F TEMPERATO**

36 CL
H 100 MM
Ø 91 MM



**CASABLANCA 27
TEMPERATO**

27 CL
H 94 MM
Ø 85 MM



BOSTON 4

4,2 CL
H 54 MM
Ø 50 MM



**CASABLANCA 14
TEMPERATO**

13,7 CL
H 76 MM
Ø 72 MM



**CASABLANCA 36 LD
TEMPERATO**

36 CL
H 122 MM
Ø 82 MM



**CASABLANCA 42 LD
TEMPERATO**

42 CL
H 131 MM
Ø 86 MM



ROCKBAR



**ROCK BAR JUICE
TEMPERATO**

21,5 CL
H 83,5 MM
Ø 75,5 MM



**ROCK BAR ROCKS
TEMPERATO**

27 CL
H 92,5 MM
Ø 84 MM



**ROCK BAR LONG DRINK
TEMPERATO**

37 CL
H 120,5 MM
Ø 83 MM



**ROCK BAR COOLER
TEMPERATO**

47,8 CL
H 130,5 MM
Ø 90 MM





L'INCONFONDIBILE SERIE ROCK BAR, SVILUPPATA APPOSITAMENTE PER IL MONDO BAR, E' LA SOLUZIONE PERFETTA PER SERVIRE OGNI TIPO DI COCKTAIL, LONG DRINK E DESSERT. I BICCHIERI SONO PERFETTAMENTE IMPILABILI, SALVASPAZIO E TEMPERATI PER GARANTIRE LA MASSIMA PRATICITA' E RESISTENZA

ROCKBAR



DISTILLATI



**BODEGA MINI
SUPERSTRONG**

22 CL
H 59 MM
Ø 82 MM



**EVEREST
JUICE LY1**

14,8 CL
H 73 MM
Ø 73 MM



LOLA

30 CL
H 86 MM
Ø 86,5 MM



DON 4

4 CL
H 78 MM
Ø 40 MM



**INDRO 4 BABY
LIQUORE**

4,2 CL
H 70 MM
Ø 42 MM



BOSTON 4

4,2 CL
H 54 MM
Ø 50 MM





**CUBA
FONDO CONICO**

27 CL
H 88 MM
Ø 67 MM



**BALLON 37
BRANDY**

37 CL
H 128 MM
Ø 86 MM



**BALLON 81
COGNAC**

81 CL
H 154 MM
Ø 115 MM



CONIC AMARO 135 R30

13,5 CL
H 73 MM
Ø 73 MM



ISIDE 14

14 CL
H 57 MM
Ø 68 MM



JUNIOR

3,5 CL
H 70 MM
Ø 45 MM





ANAG
vassighieri grappa e acquavite

TARO

9 CL
H 157 MM
Ø 61 MM

TRENTINO

11,5 CL
H 168 MM
Ø 54 MM

GRAPPA ANAG

13,5 CL
H 170 MM
Ø 60 MM



**HARMONY
BALLOON 36**

36 CL
H 118 MM
Ø 97 MM



**HARMONY
BALLOON 51**

51 CL
H 128 MM
Ø 107 MM



CAFFE' E INFUSI





CHICCA CAPPUCCIO

18 CL
H 74 MM
Ø 81,5 MM

PIATTINO: MODELLO
CHICCA/KENYA CAPPUCCINO



CHICCA ESPRESSO

8 CL
H 57 MM
Ø 64 MM

PIATTINO: MODELLO
CHICCA ESPRESSO



CHICCA MAROCCHINO

12,5 CL
75 MM
Ø 66 MM

PIATTINO: MODELLO
CHICCA ESPRESSO



KENYA MUG

32 CL
H 105 MM
Ø 114 MM

PIATTINO: MODELLO CHICCA/
KENYA CAPPUCCINO



KENYA SLIM

32 CL
H 143 MM
Ø 72 MM

PIATTINO: MODELLO CHICCA/
KENYA CAPPUCCINO







**PIATTINO INDRO
PER FUSION**

Ø 112 MM



**PIATTINO
CHICCA ESPRESSO**

Ø 118 MM



**PIATTINO CHICCA
E KENYA CAPPUCCINO**

Ø 150 MM



FUSION

11 CL
H 70 MM
Ø 65 MM



CAFFEINO

9 CL
H 70 MM
Ø 60 MM



DRESDA & QUADRA





COPPA QUADRA 10

27 CL
H 58 MM
LARGHEZZA 105 MM



POSACENERE DRESDA

262 GR
H 36 MM
Ø 107 MM

AQUA



AQUA 0.75 L
79 CL
H 257 MM
Ø 82 MM

**AQUA
TAPPO
ROSSO**

OPTIMA

ACQUA 0.75 L

75 CL

H 260 MM

Ø 80 MM



**OPTIMA
TAPPO**



CARAFON VIN

0.25 L

29 CL
H 133 MM
Ø 58 MM

0.50 L

58 CL
H 164 MM
Ø 78 MM

1 L

118 CL
H 203 MM
Ø 118 MM



YPSILON

0.25 L

28,5 CL
H 165 MM
Ø 68 MM

0.50 L

55 CL
H 204 MM
Ø 84 MM

1 L

108 CL
H 255 MM
Ø 104 MM



DECANTER





FORUM

150 CL
H 220 MM
Ø 200 MM



MIMOSA

100 CL
H 240 MM
Ø 130 MM

TEKU



NEL 2006 TEO MUSSO E LORENZO DABOVE (KUASKA), FIGURE CARDINE NEL MONDO DELLA BIRRA, HANNO IDEATO UN CALICE DA DEGUSTAZIONE DEDICATO ALLE CRAFT BEERS: TEKU. LA SUA FORMA INCONFONDIBILE, IL BORDO SOTTILE E LA COPPA A CAMINO IDEATA PER CONCENTRARE GLI AROMI HANNO RESO TEKU UN' ICONA DEL SETTORE BIRRAIO.



TEKU SPIRIT

21 CL
H 67 MM
Ø 82 MM



MINITEKU 3.0

33 CL/0.25 L
H 186 MM
Ø 88 MM



TEKU 3.0

42 CL/0.3 L
H 196 MM
Ø 95 MM



DON

0.5 L

62,5 CL

H 162 MM

Ø 132 MM

1 L

127 CL

H 201 MM

Ø 163 MM



CLASSIC

0.2 L

28,1 CL

H 158,4 MM

Ø 93,9 MM

0.3 L

37 CL

H 180 MM

Ø 108 MM

0.4 L

48,8 CL

H 196 MM

Ø 116 MM

0.5 L

61,4 CL

H 212,7 MM

Ø 117,9 MM



TUBINGER

0.3 L

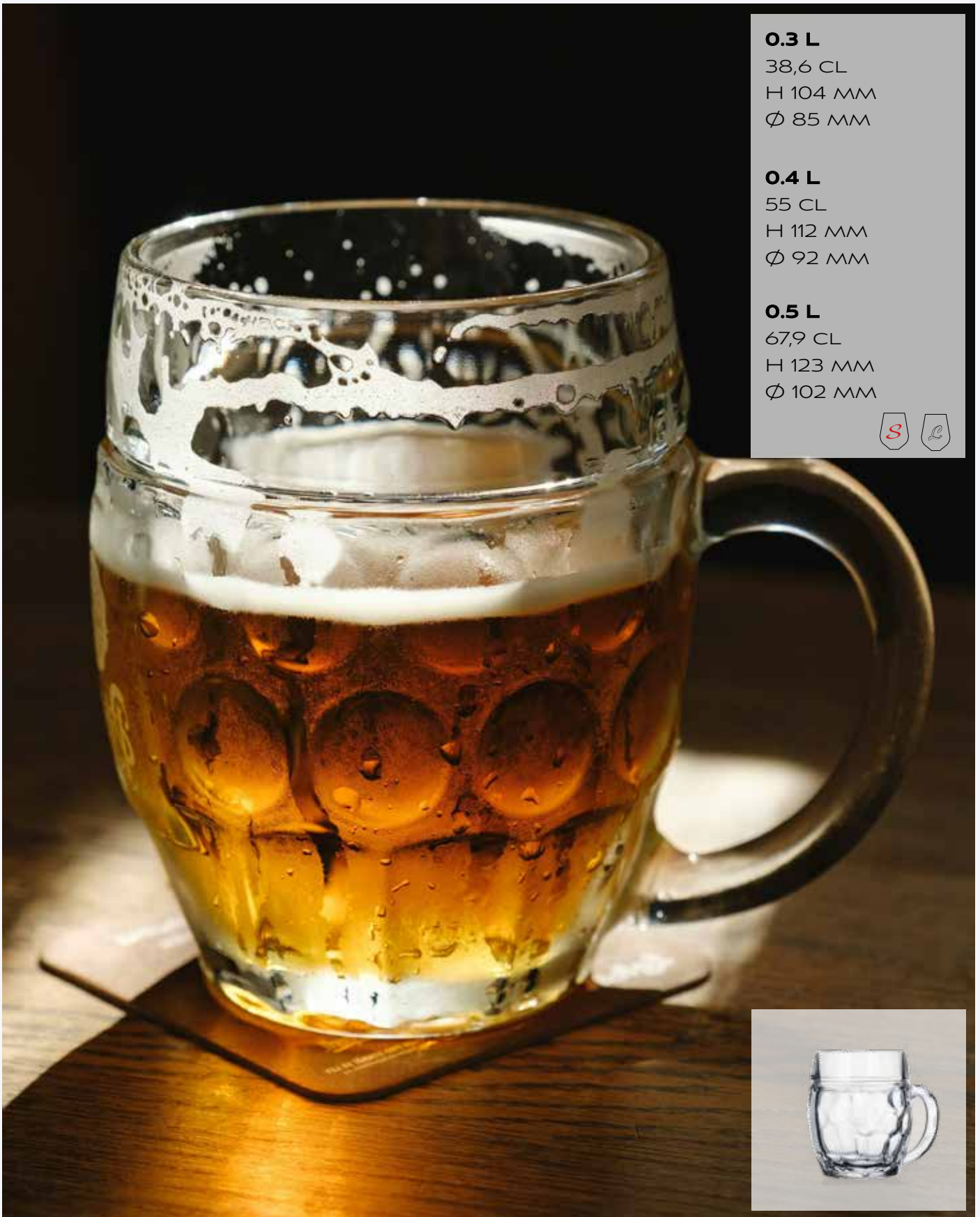
38,6 CL
H 104 MM
Ø 85 MM

0.4 L


55 CL
H 112 MM
Ø 92 MM

0.5 L

67,9 CL
H 123 MM
Ø 102 MM



GLUCKAUF - BREMA



0.3 L
38,6 CL
H 130 MM
Ø 117 MM

0.4 L
49,7 CL
H 146 MM
Ø 125 MM

0.5 L
66 CL
H 160 MM
Ø 136 MM




0.2 L
24 CL
H 118 MM
Ø 106 MM

0.25 L
32 CL
H 125 MM
Ø 109 MM



BODEGA



**MEDIUM
SUPERSTRONG**

35,5 CL/0,3L
H 90 MM
Ø 85 MM

**MAXI
SUPERSTRONG**

50,5 CL/0,4L
H 120 MM
Ø 89 MM



CONIL

0.2 L

28 CL
H 119 MM
Ø 73,5 MM

0.25 L

33 CL
H 134 MM
Ø 76,5 MM

0.4 L

47 CL
H 145 MM
Ø 85 MM

0.5 L

56 CL
H 150 MM
Ø 90,5 MM



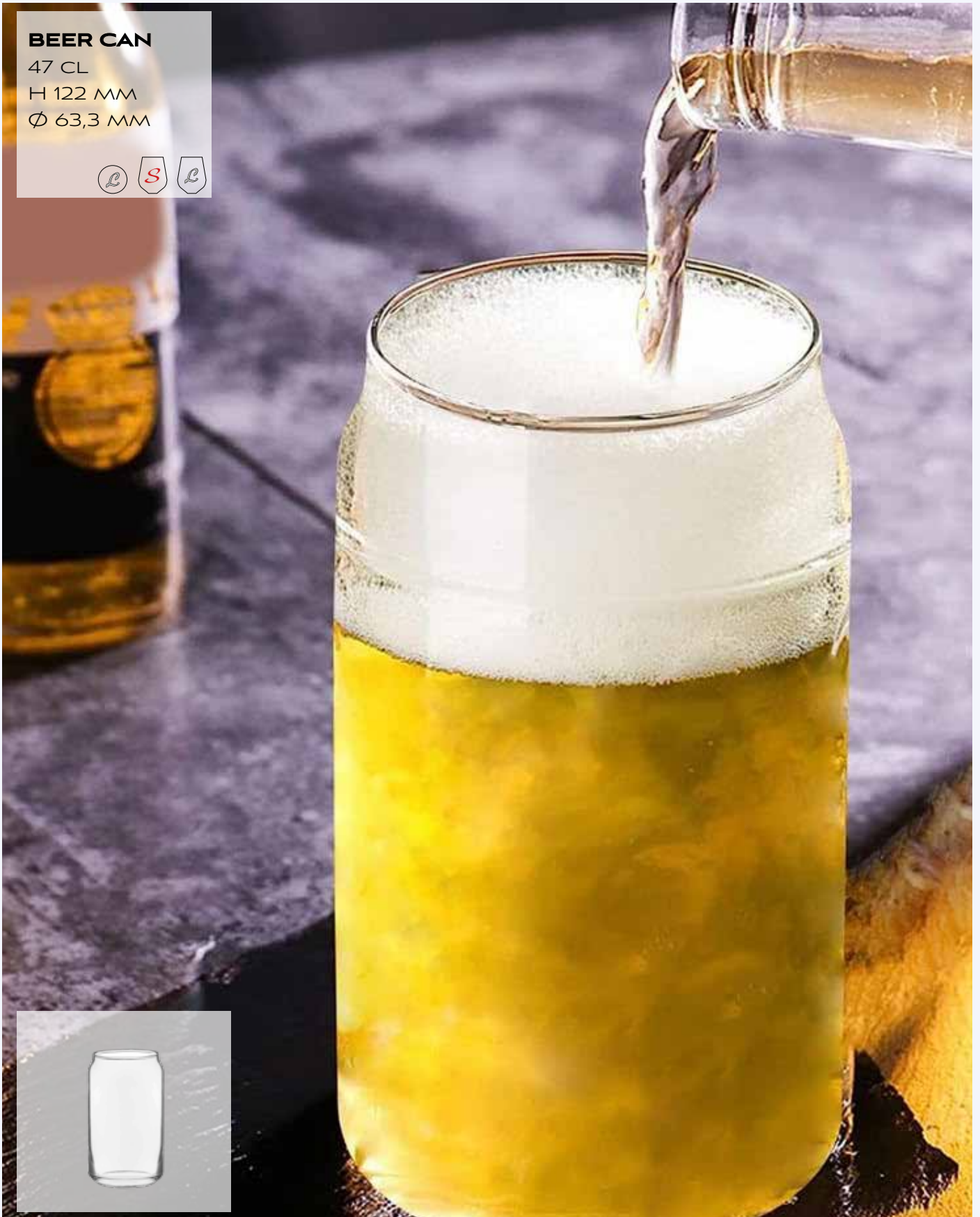
BEER CAN

BEER CAN

47 CL

H 122 MM

Ø 63,3 MM



AMSTERDAM

0.2 L

28,5 CL
H 134 MM
Ø 62 MM

0.3 L


38,6 CL
H 150 MM
Ø 68 MM

0.4 L

49,4 CL
H 161 MM
Ø 74 MM

0.5 L

59 CL
H 174 MM
Ø 78 MM



SESTRIERE

BIBITA

39 CL

H 143 MM


Ø 78 MM

PINTA

58,8 CL

H 160 MM

Ø 88 MM



CRAFTMASTER

ONE

47,3 CL
H 168 MM
Ø 83 MM

DEGUSTAZIONE

19,5 CL
H 126 MM
Ø 62 MM

PURE

33 CL
H 103 MM
Ø 82 MM



CANA LISA

CANA LISA 20

20 CL

H 104 MM


Ø 60 MM

CANA LISA 50

47,6 CL

H 149 MM

Ø 87 MM



MUNIQUE

0.2 L

26,8 CL

H 165 MM

Ø 69 MM

0.3 L

35,5 CL

H 182 MM

Ø 78 MM

0.4 L

54,3 CL

H 203 MM

Ø 88 MM



LONDON

0.2 L

20 CL

H 153 MM

Ø 66 MM

0.4 L

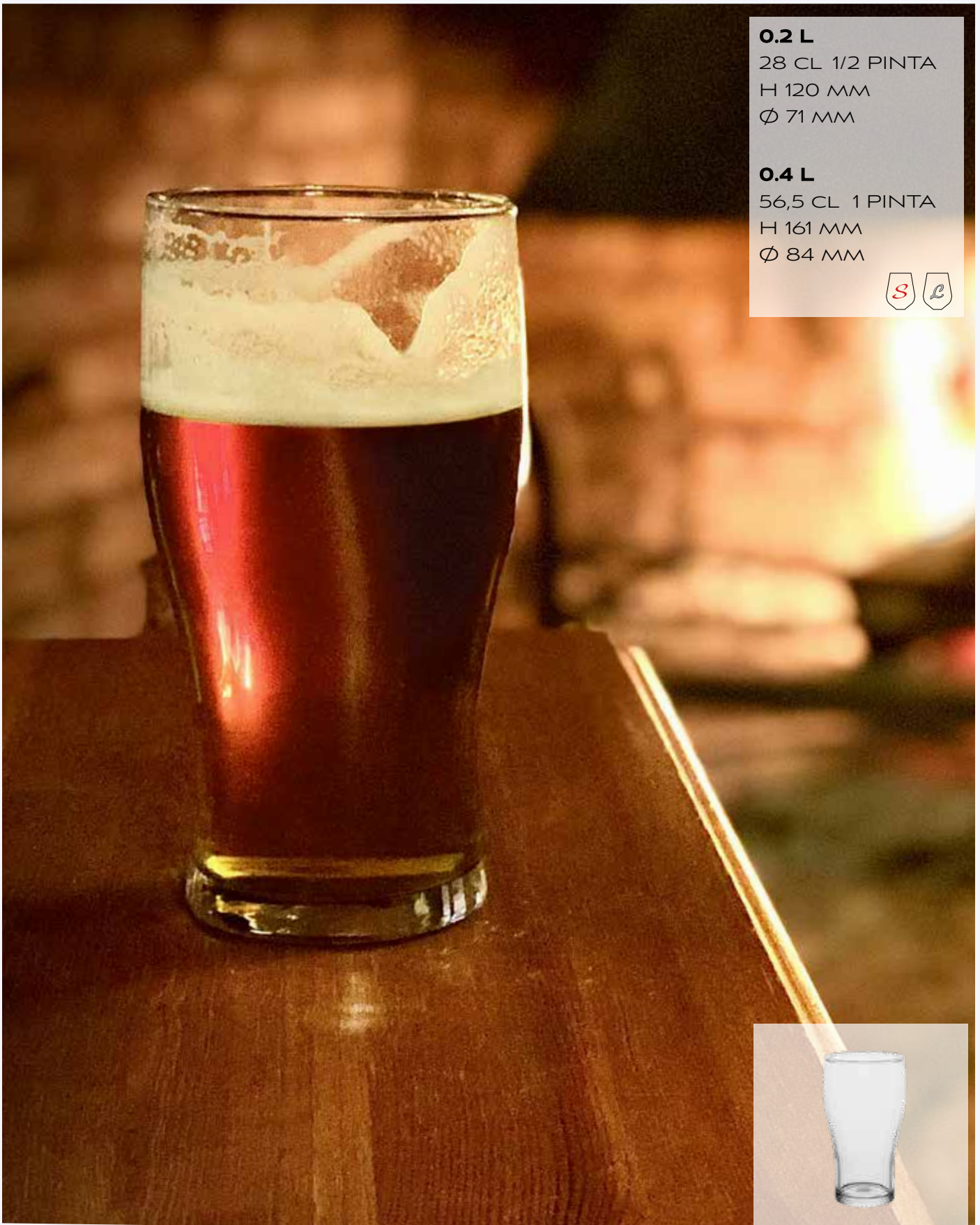
47 CL

H 186 MM

Ø 80 MM



TULIP



0.2 L
28 CL 1/2 PINTA
H 120 MM
Ø 71 MM

0.4 L
56,5 CL 1 PINTA
H 161 MM
Ø 84 MM



NONIC

0.2 L

29,4 CL 1/2 PINTA

H 115,5 MM

Ø 74 MM

0.4 L

58,5 CL 1 PINTA

H 153 MM

Ø 89,5 MM



LAWRENCE

LAWRENCE 40

40 CL

H 110 MM

Ø 84 MM

LAWRENCE 19

19,5 CL

H 93 MM

Ø 67 MM



LUTTICH

0.3 L

37,5 CL

H 145 MM

Ø 85 MM

0.4 L

51,3 CL

H 153 MM

Ø 93 MM



LOIRA

0.2 L

26 CL
H 163 MM
Ø 75 MM

0.4 L

48 CL
H 198,8 MM
Ø 95 MM



KOLSCH

0.2 L

23 CL

H 151 MM

Ø 52 MM

0.3 L

38,2 CL

H 170 MM

Ø 60 MM



BASIC

0.2 L

26 CL
H 187 MM
Ø 62 MM

0.3 L

38 CL
H 187 MM
Ø 68 MM

0.4 L

51,9 CL
H 220 MM
Ø 78 MM

0.5 L

64,5 CL
H 260 MM
Ø 78 MM



WILLIBECHER

0.2 L

28,4 CL
H 136 MM
Ø 64 MM

0.3 L

38,3 CL
H 148 MM
Ø 71 MM

0.4 L


47 CL
H 165 MM
Ø 76 MM

0.5 L

66 CL
H 185 MM
Ø 81 MM




TANNHEIM



0.3 L
40,6 CL
H 209 MM
Ø 71 MM

0.5 L
66,6 CL
H 243 MM
Ø 84 MM



MONACO STACK

0.2 L

20 CL

H 139,9 MM

Ø 62,3 MM

0.4 L

40 CL

H 76,4 MM

Ø 171 MM

DECORABILITA' SU RICHIESTA




CONIC 33

33 CL / 0,25 L
H 132 MM
Ø 80 MM



SIDNEY

178 CL
H 232 MM
Ø 188 MM





DRINK SAFE



QUANDO LO STILE INCONTRA L'INFRANGIBILITA', NASCE DRINK SAFE, LA LINEA DI PRODOTTI DURABLE STUDIATA PER ESSERE ELEGANTE COME IL VETRO, MA ALLO STESSO TEMPO PRATICA E PERFETTAMENTE SICURA. ECCELLENTI PRODOTTI DI DESIGN PER IL VINO, BIRRA E COCKTAIL, PERFETTI PER GLI EVENTI OUTDOOR E LE LOCATION PIU' ESCLUSIVE CHE DESIDERANO UNO STILE RICERCATO IN GRADO DI GARANTIRE LA MASSIMA SICUREZZA, GRAZIE ALL'UTILIZZO DEI TECNO-POLIMERI DI ULTIMA GENERAZIONE.



MATERIE PRIME

			
 PRIVO DI BISFENOLO	OK	OK	X
 RICICLABILE	OK	OK	OK
 ADATTO AL MICROONDE	OK	X	X
 INFRANGIBILE	OK	OK	OK
 LAVABILE IN LAVASTOVIGLIE	OK	OK.	OK*
 ADATTO A FRIGORIFERO	OK	OK	OK
 ALTISSIMA TRASPARENZA	X	OK	OK
 TEMPERATURE	+50° -20°	+70° -10°	+105° -20°

* FINO A 500 LAVAGGI * FINO A 100/150 LAVAGGI
CON LAVABAR PROFESSIONALE E DETERSIVO
LIQUIDO CLORATTIVO
(SEGUENDO LE ISTRUZIONI DEL PRODUTTORE)

CERTIFICAZIONI

FSSC 22000
FOOD SAFETY MANAGEMENT SYSTEM

ISO 9001
QUALITY MANAGEMENT SYSTEM

SA 8000
SOCIAL ACCOUNTABILITY
MANAGEMENT SYSTEM

ISO 14001
ENVIRONMENTAL MANAGEMENT
SYSTEM

2014/32/EU - MOD D1
QUALITY ASSURANCE SYSTEM

CALICI & BICCHIERI DRINK SAFE





EVENT 47
47 CL
TRASPARENTE



OPERA 51
51 CL
TRASPARENTE



GRANITY 40
40 CL
TRASPARENTE



CESTELLI


PER LAVASTOVIGLIE DA 390 MM - 396 MM - 400MM
PER BICCHIERI IN POSIZIONE VERTICALE

ALTEZZE

TYP LA

TYP LB


TYP LC



ALTEZZA MAX. BICCHIERE
065 MM



ALTEZZA MAX. BICCHIERE		
120 MM	132 MM	144 MM
156 MM	168 MM	180 MM



ALTEZZA MAX. BICCHIERE		
192 MM	204 MM	216 MM
228 MM	240 MM	

TYP LD3



ALTEZZA MAX. BICCHIERE		
240 MM	252 MM	264 MM


DIMENSIONI: QUESTI CESTI POSSONO ESSERE DI 3 DIFFERENTI MISURE SECONDA LA LARGHEZZA DELLE GUIDE DELLE PICCOLE LAVASTOVIGLIE



390 MM



396 MM



400 MM



CESTELLO 350 X 350

CODICE COLORE



PROFILI ANGOLARI IN VIVACI COLORI
PER LA DISTINZIONE DEI CESTI

IMPILABILE



PER LAVASTOVIGLIE DA 390 MM - 396 MM - 400MM

PER BICCHIERI IN POSIZIONE VERTICALE - DIMENSIONI SCOMPARTO

3 x 3



PER 9 BICCHIERI
DIMENSIONE SCOMPARTO:
115 x 115 MM

3 x 4



PER 12 BICCHIERI
DIMENSIONE SCOMPARTO:
115 x 88 MM

4 x 4



PER 16 BICCHIERI
DIMENSIONE SCOMPARTO:
88 x 88 MM

4 x 5



PER 20 BICCHIERI
DIMENSIONE SCOMPARTO:
88 x 68 MM

5 x 5



PER 25 BICCHIERI
DIMENSIONE SCOMPARTO:
68 x 68 MM



SU RICHIESTA POSSONO ESSERE
PRODOTTI CESTI CON SPECIALI INSERTI
INCLINATORI.



SICUREZZA DEI BICCHIERI: GRAZIE AGLI
SCOMPARTI IN PLASTICA E ALL'ALTEZZA
REGOLABILE DEI CESTI, OGNI BICCHIE-
RE È PERFETTAMENTE PROTETTO

CESTELLI

PER LAVASTOVIGLIE CLIXRACK 500

PER BICCHIERI IN POSIZIONE VERTICALE - ALTEZZE

CLIX RACK? - PRONTO SUBITO!

TI SPEDIAMO UN KIT E SENZA ATTREZZI TU LO MONTI IN UN SECONDO!

MODELLO A



ALTEZZA MAX. BICCHIERE

073 MM

MODELLO I



ALTEZZA MAX. BICCHIERE

120 MM

MODELLO IH



ALTEZZA MAX. BICCHIERE

155 MM

MODELLO KH



ALTEZZA MAX. BICCHIERE

170 MM

MODELLO NH



ALTEZZA MAX. BICCHIERE

185 MM

MODELLO K



ALTEZZA MAX. BICCHIERE

140 MM

CLIXRACK 500 È IL CESTELLO PER I VOSTRI BICCHIERI DI DIMENSIONI STANDARD. LA SOLUZIONE IDEALE PER IL TRASPORTO, LO STOCCAGGIO E IL LAVAGGIO DEI TIPI DI BICCHIERI PIÙ COMUNI. TRAMITE I DIVERSI ESTENSORI CLIX I NOSTRI CESTELLI SI ADATTANO AI VOSTRI BICCHIERI. IL CLIXRACK 500 OFFRE COSÌ UNA GRANDE FLESSIBILITÀ E PUÒ ESSERE MONTATO AUTONOMAMENTE IN MODO SEMPLICE.

MODELLO MH




ALTEZZA MAX. BICCHIERE
200 MM

MODELLO OH



ALTEZZA MAX. BICCHIERE
215 MM

MODELLO PH



ALTEZZA MAX. BICCHIERE
245 MM

MODELLO IKH3



ALTEZZA MAX. BICCHIERE
260 MM

MODELLO LH



ALTEZZA MAX. BICCHIERE
230 MM



GLI ESTENSORI SONO DISPONIBILI IN DIVERSE ALTEZZE E SERVONO PER AGGANCIARE IL CESTELLO DI BASE AL TOP.

CESTELLI

CLIXRACK PER LAVASTOVIGLIE DA 500MM


PER BICCHIERI IN POSIZIONE VERTICALE - DIMENSIONI SCOMPARTO

EFFICIENT WASH DESIGN (EWD): IL DISEGNO BREVETTATO DEI NOSTRI CESTI PERMETTE ALL'ACQUA DI CIRCOLARE LIBERA E RAGGIUNGERE OGNI PUNTO DEL PIATTO O DEL BICCHIERE. SIA IN FASE DI LAVAGGIO CHE DI RISCIAQUO.

PUNTI DI FORZA DEI CESTELLI CLIXRACK:


- IMPILABILI
- LEGGERI
- ADATTABILI
- FACILE CONTROLLO DEL CONTENUTO
- SCOMPARTI RICONOSCIBILI DAL COLORE
- TRASPORTO PRATICO E COMODO

4 X 4




16 SCOMPARTI
Ø BICCHIERE MAX:
113 MM

20




20 SCOMPARTI
Ø BICCHIERE MAX:
99 MM

5 X 5




25 SCOMPARTI
Ø BICCHIERE MAX:
90 MM

30



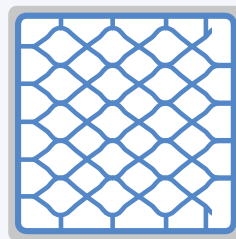
30 SCOMPARTI
Ø BICCHIERE MAX:
81 MM

6 X 6



36 SCOMPARTI
Ø BICCHIERE MAX:
74 MM

44



44 SCOMPARTI
Ø BICCHIERE MAX:
67 MM

PER LAVASTOVIGLIE DA 500MM FRIES RACK SYSTEM

PER BICCHIERI IN POSIZIONE VERTICALE - ALTEZZE

MODELLO A



ALTEZZA MAX. BICCHIERE
073 MM

MODELLO B



ALTEZZA MAX. BICCHIERE	
100 MM	110 MM
120 MM	130 MM

MODELLO B2



ALTEZZA MAX. BICCHIERE	
110 MM	120 MM
130 MM	

MODELLO C



ALTEZZA MAX. BICCHIERE		
140 MM	150 MM	160 MM
170 MM	180 MM	

MODELLO CH



ALTEZZA MAX. BICCHIERE		
180 MM	190 MM	200MM
210 MM	220 MM	230 MM

MODELLO D



ALTEZZA MAX. BICCHIERE		
190 MM	200MM	210 MM
220 MM	230 MM	240 MM

MODELLO D3



ALTEZZA MAX. BICCHIERE		
200MM	210 MM	220 MM
230MM	240 MM	250 MM
260MM	270 MM	

CESTELLI

PER LAVASTOVIGLIE DA 500MM

PER BICCHIERI IN POSIZIONE VERTICALE - DIMENSIONI SCOMPARTO

3 X 3



PER 9 BICCHIERI
DIMENSIONE SCOMPARTO:
150 X 150 MM

4 X 4



PER 16 BICCHIERI
DIMENSIONE SCOMPARTO:
113 X 113 MM

20



PER 20 BICCHIERI
DIMENSIONE SCOMPARTO:
99 X 99 MM

5 X 5



PER 25 BICCHIERI
DIMENSIONE SCOMPARTO:
90 X 90 MM

6 X 6



PER 36 BICCHIERI
DIMENSIONE SCOMPARTO:
74 X 74 MM

44



PER 44 BICCHIERI
DIMENSIONE SCOMPARTO:
67 X 67 MM

7 X 7



PER 49 BICCHIERI
DIMENSIONE SCOMPARTO:
63 X 63 MM

4 X 5



PER 20 BICCHIERI
DIMENSIONE SCOMPARTO:
113 X 90 MM

5 X 7



PER 35 BICCHIERI
DIMENSIONE SCOMPARTO:
90 X 63 MM


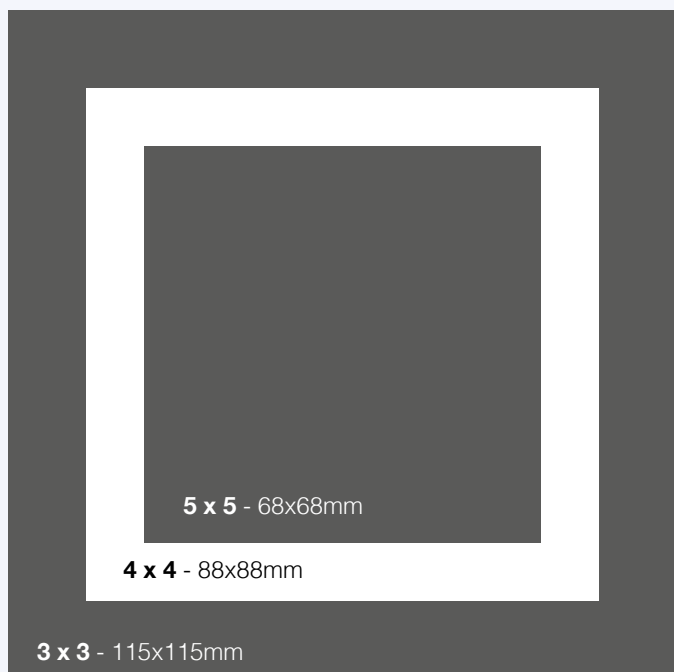
CESTELLI PER LAVASTOVIGLIE DA 500MM PER BICCHIERI IN POSIZIONE INCLINATA

SU RICHIESTA POSSONO ESSERE PRODOTTI CESTI CON SPECIALI INSERTI INCLINATORI. QUESTO SISTEMA ELIMINA IL RISTAGNO DELL'ACQUA DAL FONDO DEL BICCHIERE. LA POSIZIONE INCLINATA, SPECIALMENTE CON BICCHIERI MOLTO ALTI, PORTA PERÒ AD UNA PERDITA DI CAPACITÀ DEL CESTO STESSO.





MISURATORE DIMENSIONALE DEI CESTELLI

PER LAVASTOVIGLIE DA 390 MM - 396 MM - 400 MM



MISURATORE DIMENSIONALE DEI CESTELLI

PER LAVASTOVIGLIE DA 50 MM



DECORAZIONI

SERIGRAFIA E STAMPA LASER SU CALICI: ELEGANZA E PERSONALIZZAZIONE

LE LAVORAZIONI DI SERIGRAFIA E STAMPA LASER SUI CALICI OFFRONO **SOLUZIONI PERFETTE PER PERSONALIZZARE OGNI PEZZO**, RENDENDOLO UNICO E DISTINTIVO.

ENTRAMBE LE TECNICHE PERMETTONO DI TRASFORMARE OGNI CALICE IN UN VERO E PROPRIO OGGETTO DI DESIGN, ADATTABILE A OGNI ESIGENZA, DAL REGALO PERSONALIZZATO A SOLUZIONI PER EVENTI AZIENDALI O PROMOZIONALI. OGNI CALICE DECORATO DIVENTA COSÌ NON SOLO UNO STRUMENTO FUNZIONALE, MA ANCHE UN POTENTE MEZZO DI COMUNICAZIONE E BRANDIZZAZIONE.

CON LA SERIGRAFIA, POSSIAMO APPLICARE DISEGNI, LOGHI O DECORAZIONI SU VASTA SCALA, GARANTENDO COLORI VIVACI E DURATURI. QUESTA TECNICA È IDEALE PER REALIZZARE DECORAZIONI SU GRANDI QUANTITÀ DI CALICI, MANTENENDO ALTA LA QUALITÀ E LA PRECISIONE.

LA STAMPA LASER, INVECE, PERMETTE INCISIONI ESTREMAMENTE DETTAGLIATE E PRECISE, CHE DONANO ELEGANZA E RAFFINATEZZA AI CALICI. PERFETTA PER CREAZIONI PIÙ SOFISTICATE, COME LOGHI AZIENDALI, MOTIVI COMPLESSI O PERSONALIZZAZIONI INDIVIDUALI, LA STAMPA LASER OFFRE RISULTATI PERMANENTI SENZA COMPROMETTERE L'INTEGRITÀ DEL VETRO.

N.B LASER SCONSIGLIATO CON LA BIRRA: QUANDO ACCOMPAGNIAMO I NOSTRI CLIENTI NELLA SCELTA DEL BICCHIERE PERSONALIZZATO È SEMPRE PER ESALTARE LA LORO IMMAGINE. CON LA BIRRA, LA LAVORAZIONE A LASER È SCONSIGLIATA.

SPESSE INFATTI IL DECORO SPARISCE, A CAUSA DELLA CONDENSA CHE VA A RIEMPIRE LA SCALFITURA DEL LOGO SUL VETRO, A CAUSA DEL COLORE STESSO DELLA BIRRA E DELLA SCHIUMA.

LA LAVORAZIONE CHE RISPONDE ALLE ESIGENZE DEL CLIENTE È LA SERIGRAFIA AD 1 COLORE.



SERIGRAFIA



LASER



PUNTI PERLAGE



IL PUNTO PERLAGE È UN TRATTAMENTO ESCLUSIVO, PER CREARE MOLTE BOLLICINE, ENFATIZZARE LA LORO FRESCHEZZA E FRIZZANTEZZA E PORTARE GLI AROMI IN SUPERFICIE.

PER VALORIZZARE AL MEGLIO IL PERLAGE, OFFRIAMO LAVORAZIONI CON DIFFERENTI TIPOLOGIE DI PUNTI PERLAGE REALIZZATI TRAMITE TECNOLOGIA LASER, GARANTENDO RISULTATI PRECISI E DI ELEVATA QUALITÀ.

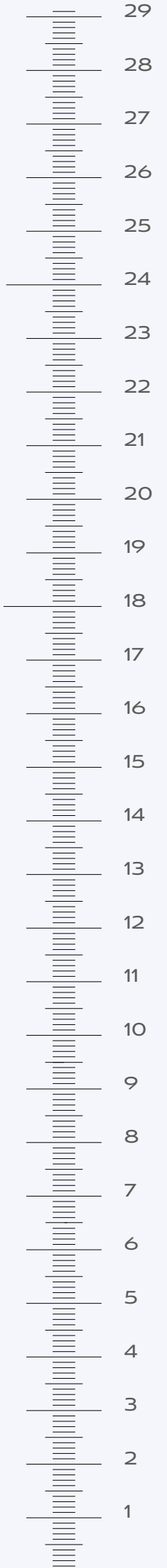
STAZZA MID



OLTRE AL SERVIZIO DI DECORAZIONE, LOGOTEC È UNA DELLE PO-
CHE AZIENDE ITALIANE AUTORIZZATE AD APPORRE LA **STAZZA CERTIFICA-
TA MID A NORMA DI LEGGE**. LA LAVORAZIONE CONTO TERZI È UN ALTRO PUN-
TO DI FORZA, CON UN VOLUME DI ARTICOLI DECORATI CHE PONE LOGOTEC
FRA LE PRIME AZIENDE ITALIANE SPECIALIZZATE IN QUESTO TIPO DI SERVIZIO.

LA DIRETTIVA EUROPEA 2014/32/UE, NOTA COME MID, È UNA DIRETTIVA CO-
MUNITARIA CHE SI APPLICA AGLI STRUMENTI DI MISURA E NE REG OLAMEN-
TA LA PRODUZIONE, COMMERCIALIZZAZIONE E LA MESSA IN SERVIZIO. LA MID
INTRODUCE UNA "MARCATURA METROLOGICA SUPPLEMENTARE (M)" DA AF-
FIANCARE ALLA ORMAI BEN NOTA MARCATURA CE RIPORTATA SUI PRODOT-
TI CONFORMI A REQUISITI DEFINITI DA DIRETTIVE COMUNITARIE EUROPEE.

LA DIRETTIVA SI APPLICA A MOLTEPLICI CATEGORIE DI STRUMENTI DI MISURA, MA AN-
CHE ALLE MISURE MATERIALIZZATE DI CAPACITÀ (QUALI BICCHIERI, BROCCHIE, BOC-
CALI E CARAFFE) UTILIZZATI NEI CASI IN CUI LA MISURA DEVE ESSERE GARANTITA.



VISITA IL NOSTRO
SITO:



IL NOSTRO CATALOGO È
ANCHE ONLINE:



LOGOTEC S.R.L

VIA JACOPINO REGGI 1/3 - 29121 PIACENZA

TEL. 0523 499465 - FAX 0523 498684

INFO@LOGOTEC.IT - WWW.LOGOTEC.IT